



ФЕДЕРАЛЬНАЯ СЛУЖБА  
ГОСУДАРСТВЕННОЙ СТАТИСТИКИ

# ИНДЕКСЫ ПОТРЕБИТЕЛЬСКИХ ЦЕН НА СОЦИАЛЬНО-ЗНАЧИМЫЕ ТОВАРЫ ПО СТАВРОПОЛЬСКОМУ КРАЮ






за июнь 2022 года



## ИНДЕКСЫ ПОТРЕБИТЕЛЬСКИХ ЦЕН НА СОЦИАЛЬНО-ЗНАЧИМЫЕ ТОВАРЫ ПО СТАВРОПОЛЬСКОМУ КРАЮ

ИЮНЬ 2022 г. В % К ПРЕДЫДУЩЕМУ МЕСЯЦУ

	▲	<b>100,7</b>		▲	<b>103,4</b>		▲	<b>102,4</b>
Говядина (кроме бескостного мяса)			Масло подсолнечное			Соль поваренная пищевая		
	▼	<b>97,7</b>		▲	<b>102,5</b>		▲	<b>101,0</b>
Свинина (кроме бескостного мяса)			Масло сливочное			Мука пшеничная		
	▼	<b>99,99</b>		▲	<b>100,6</b>		▲	<b>100,7</b>
Куры охлажденные и мороженые			Молоко пастеризованное			Чай черный байховый		
	▼	<b>97,7</b>		▲	<b>101,8</b>		▼	<b>93,7</b>
Баранина (кроме бескостного мяса)			Молоко стерилизованное			Сахар-песок		
	▲	<b>101,1</b>		▼	<b>88,5</b>			
Рыба мороженая неразделанная			Яйца куриные					





## ИНДЕКСЫ ПОТРЕБИТЕЛЬСКИХ ЦЕН НА СОЦИАЛЬНО-ЗНАЧИМЫЕ ТОВАРЫ ПО СТАВРОПОЛЬСКОМУ КРАЮ

ИЮНЬ 2022 г. В % К ПРЕДЫДУЩЕМУ МЕСЯЦУ

